
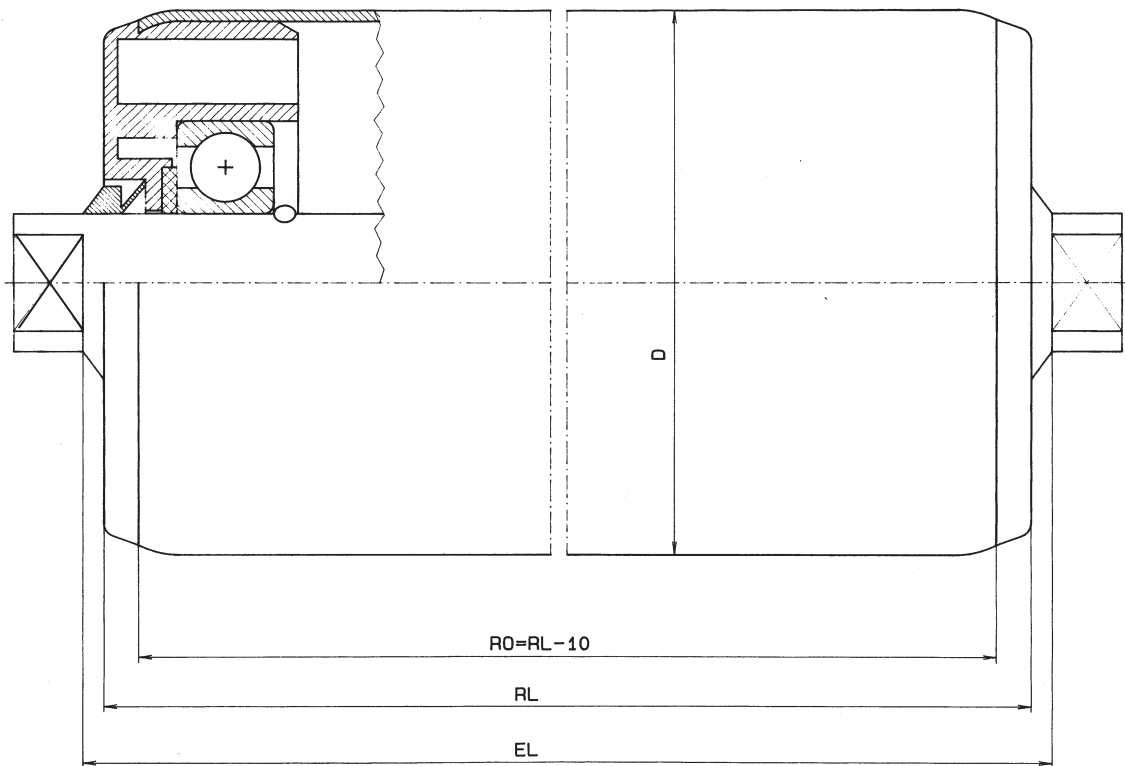


Tragrollen für Förderbandstationen



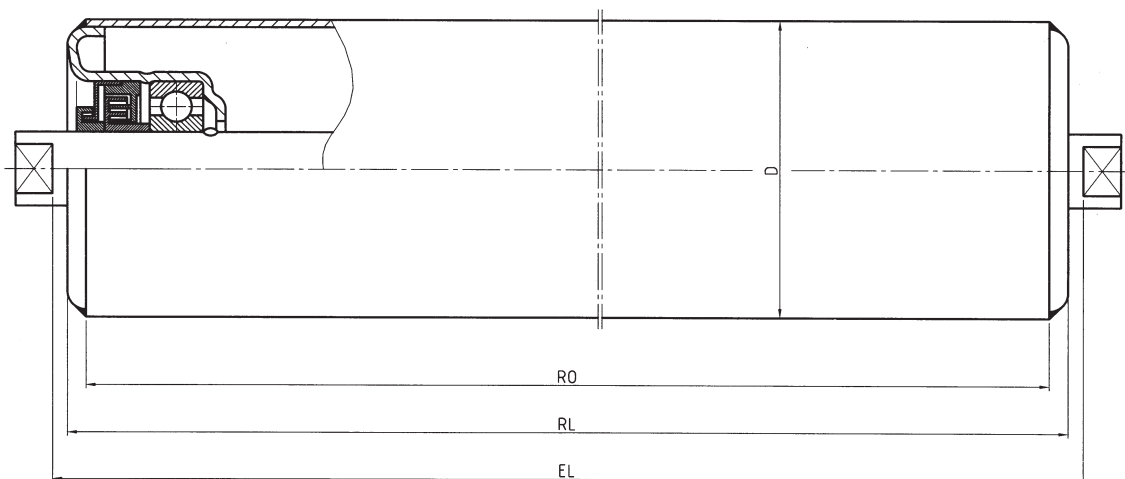
Tragrolle Typenreihe 400

Rohr \varnothing 50, 60, 63.5, 80, 88.9, 90, 108, 133



Tragrolle Typenreihe 402 WO

Rohr \varnothing 80, 88.9, 108, 133



Die oben abgebildeten Tragrollentypen eignen sich optimal für den Einsatz als Förderbandtragrollen. Genauere Informationen über diese Tragrollentypen finden Sie in Kapitel II „Schwerkraft-Tragrollen / Förderband-Tragrollen“ auf den Seiten 17 und 27.